

Nieuwsbrief voortgang Co2-reductie (2021-1)

1 januari 2021 t/m 30 juni 2021
(uitgebracht 22-juli-2021)



Du Pré

Groenprojecten

Du Pré Groenprojecten hecht als bedrijf aan een aantal kernwaarden, zoals **Maatschappelijk Verantwoord Ondernemen, Duurzaamheid, Participatie** en **Vakmanschap**. Deze kernwaarden passen bij een groenbedrijf zoals Du Pré Groenprojecten. Onze missie en visie sluiten hierop aan:

MISSIE

Groen verhoogt de kwaliteit van leven. Daaraan werken is onze passie en ons vakmanschap

VISIE

Voor ons is de waarde van groen van groot belang. Steeds vaker wordt deze aangetoond met wetenschappelijk bewijs. Belangrijk is de rol die groen kan spelen in de klimaatbestendige woonomgeving. Op deze rol willen wij de komende jaren inzetten.

Daarbij hoort een energiebeleid dat gericht is op een continue verbetering van de energie-efficiëntie in de onderneming en in haar bedrijfsvoering. In dit kader zetten wij ons in voor het terugdringen van het broeikaseffect door deel te nemen aan de CO₂-prestatieladder, trede 5.

Vernieuwd Energiemanagementprogramma

In 2020 hebben we ons energiemanagementprogramma herschreven voor de jaren 2021-2025. Het referentiejaar blijft hierbij 2015. Er zijn nieuwe doelstellingen gekozen.

In de periode 2021-2025 hanteren we doelstellingen in scope 1 & 2. Onderstaande zijn deze doelstellingen uitgewerkt

Binnen de eerste doelstelling voor scope 1 & 2 is in scope 2 niets te behalen. De uitstoot in scope 2 is terug gebracht naar 0. In scope 1 is de meeste vermindering haalbaar. Du Pré groenprojecten kan binnen scope 1 de meeste invloed uitoefenen welke direct resultaat heeft.

DOELSTELLING SCOPE 1

Du Pré groenprojecten wil in 2025 **25%** minder Co₂ uitstoten t.o.v. het referentiejaar 2015.

Aangezien de CO₂-uitstoot bij Du Pré groenprojecten voornamelijk te wijten is aan brandstofverbruik, zijn gerichte maatregelen geformuleerd op dit gebied. We gaan hier met name inzet op één maatregel "het vergroten van het aandeel duurzame brandstoffen". Dit komt neer dat we het in de komende vijf jaar overgaan stappen op biodiesel. Dit bouwen we op van HVO-20% naar HVO-100%.

Tevens gaan we investeren in accu aangedreven voertuigen. Omdat de mogelijkheden hierin nog beperkt zijn zal inzet beperkte worden tot de lichtere werkzaamheden. We kijken hierbij vooral naar inzet waar de meeste kilometers gemaakt worden.

DOELSTELLING SCOPE 2

Du Pré groenprojecten wil in 2025 de **0%** Co₂ uitstoot behouden.

In het elektriciteitsverbruik wordt reductie op de CO₂-uitstoot behaald door **duurzame groene stroom** in te kopen in plaats van grijze stroom.

DOELSTELLING SCOPE 3

Du Pré groenprojecten wil in 2025 3% minder Co₂ uitstoten t.o.v. het referentiejaar 2015.

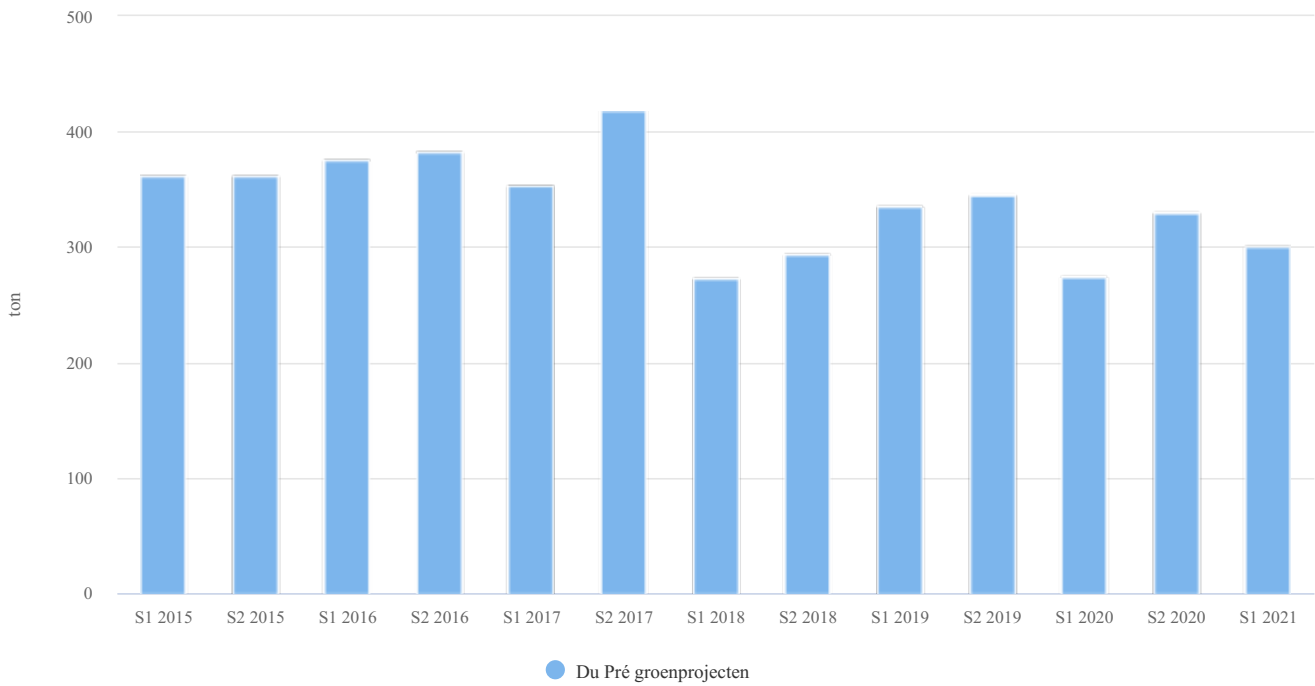
Du Pré Groenprojecten heeft echter ook doelen gesteld in de keten. De invloed die Du Pré Groenprojecten hier kan uitoefenen is echter beperkt, waardoor een lagere reductiedoelstelling is vastgesteld.

Du Pré Groenprojecten verwacht in 2025 een reductie van 3% in scope 3 door gerichte acties op het gebied van woon-werkverkeer en de inkoop van goederen en diensten.

CO₂ UITSTOOT TOTAAL

CO2e

01-01-2015 t/m 30-06-2021

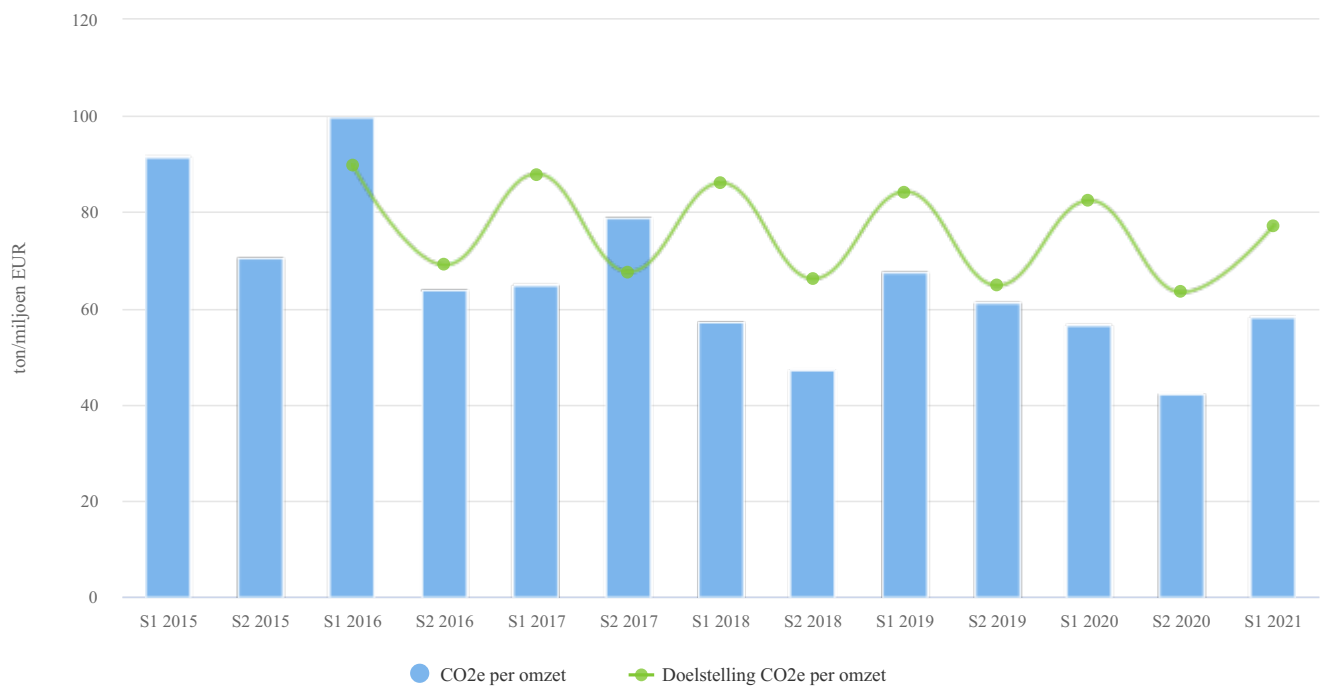


| CO2e (ton) | S1 2015 | S2 2015 | S1 2016 | S2 2016 | S1 2017 | S2 2017 | S1 2018 | S2 2018 | S1 2019 | S2 2019 | S1 2020 | S2 2020 | S1 2021 |
|-----------------------|---------|---------|---------|---------|---------|---------|---------|---------|---------|---------|---------|---------|---------|
| Du Pré groenprojecten | 361,65 | 361,65 | 375,82 | 382,92 | 353,58 | 418,00 | 272,90 | 294,11 | 334,78 | 344,71 | 274,54 | 329,96 | 301,21 |

CO2 PER OMZET (SCOPE 1 & 2)

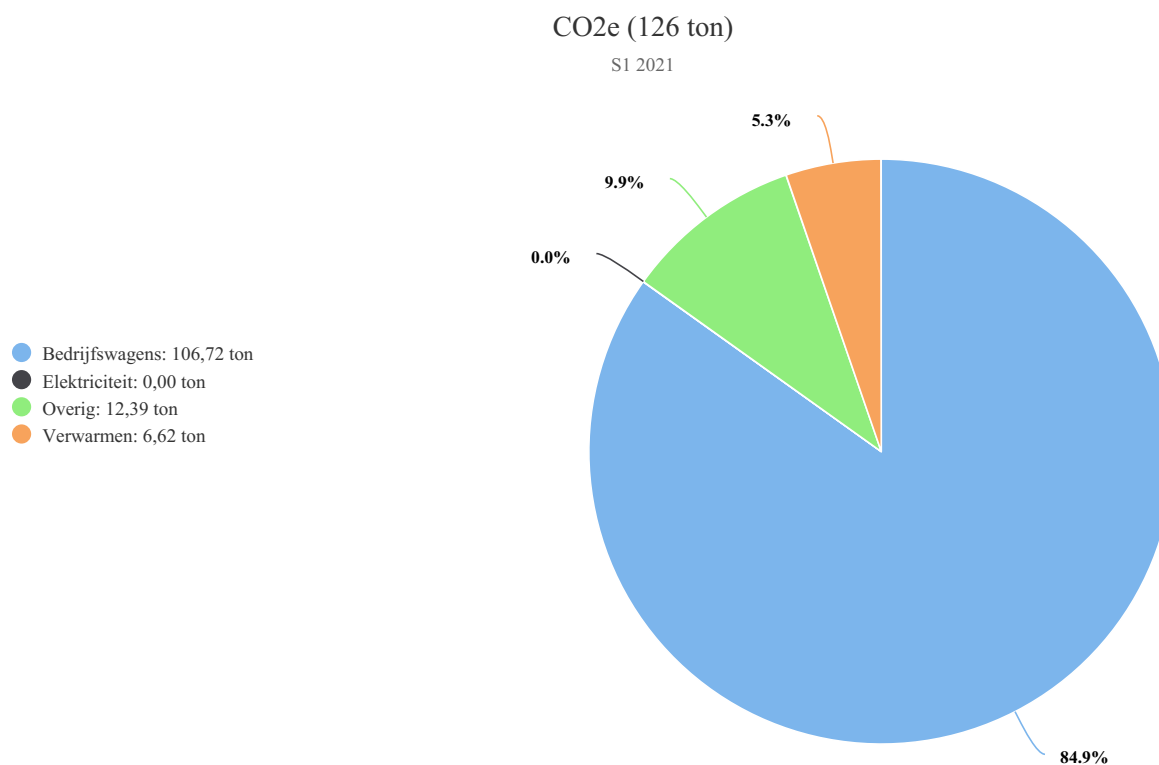
CO2e per omzet

01-01-2015 t/m 30-06-2021



| CO2e per omzet (ton/miljoen EUR) | S1 2015 | S2 2015 | S1 2016 | S2 2016 | S1 2017 | S2 2017 | S1 2018 | S2 2018 | S1 2019 | S2 2019 | S1 2020 | S2 2020 | S1 2021 |
|----------------------------------|---------|---------|---------|---------|---------|---------|---------|---------|---------|---------|---------|---------|---------|
| CO2e per omzet | 91,52 | 70,41 | 99,88 | 63,81 | 64,79 | 78,67 | 57,21 | 47,15 | 67,43 | 61,09 | 56,56 | 42,19 | 58,21 |
| Doelstelling CO2e per omzet | | | 89,69 | 69,01 | 87,86 | 67,60 | 86,03 | 66,19 | 84,20 | 64,78 | 82,37 | 63,37 | 77,25 |

CO2 VERDELING SCOPE 1 & 2



| CO2e (ton) | S1 2021 |
|----------------|---------------|
| Bedrijfswagens | 106,72 |
| Elektriciteit | 0,00 |
| Overig | 12,39 |
| Verwarmen | 6,62 |
| Totaal | 125,74 |

CO2 PER OMZET (SCOPE 3)

CO2e per omzet

01-01-2015 t/m 30-06-2021

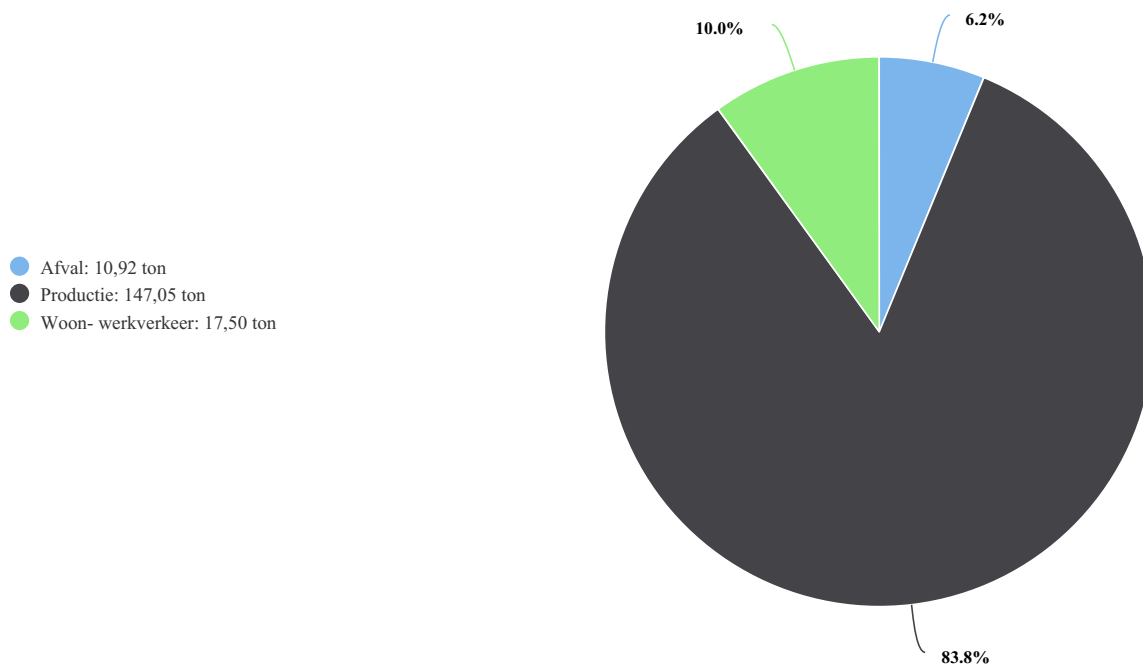


| CO2e per omzet (ton/miljoen EUR) | S1 2015 | S2 2015 | S1 2016 | S2 2016 | S1 2017 | S2 2017 | S1 2018 | S2 2018 | S1 2019 | S2 2019 | S1 2020 | S2 2020 | S1 2021 |
|----------------------------------|---------|---------|---------|---------|---------|---------|---------|---------|---------|---------|---------|---------|---------|
| CO2e per omzet | 85,59 | 65,85 | 101,52 | 67,29 | 97,70 | 103,70 | 77,22 | 77,05 | 97,98 | 73,66 | 87,17 | 67,79 | 81,24 |
| Doelstelling CO2e per omzet | | | 85,24 | 65,59 | 84,90 | 65,32 | 86,61 | 66,64 | 84,22 | 64,80 | 83,87 | 64,53 | 85,59 |

CO2 VERDELING SCOPE 3

CO2e (175 ton)

S1 2021



| CO2e (ton) | S1 2021 |
|-------------------|---------|
| Afval | 10,92 |
| Productie | 147,05 |
| Woon- werkverkeer | 17,50 |
| Totaal | 175,47 |